

Fiche TECHNIQUE BARRIÈRE Piscine

Compatible avec
toutes les formes
de piscines.
Entièrement en
aluminium anodisé
et thermolaqué.



Descriptif technique

Application

Protection de piscine pour des bassins privés ou collectifs répondant aux normes en vigueur. La barrière de protection pour piscine doit être installée au minimum à 1.10m du bord du bassin.

Structure

Profils en aluminium anodisés et thermolaqués (label QualiSteel). La structure est composée de poteaux dont l'entraxe est adapté en fonction des normes, ce qui correspond à 1.45m au maximum pour notre produit. L'encadrement se compose d'une traverse haute et d'une traverse basse et d'une hauteur minimale de 1.22m. Structure amovible dont le montage se fait par assemblage des profils, aucun élément n'est soudé.

Remplissage

Cette étape intervient une fois la structure en aluminium montée. Des parclozes sont clipsées dans les rainures des poteaux et traverses en périphérie de l'encadrement pour prendre le verre sur ses 4 faces. Le verre est un Stadip 33/2 (clair, fumé, teinté, opaque...) de chez Glassolution Saint Gobain. Il est possible d'augmenter l'épaisseur à 44/2.

Portillon

La fermeture proposée est un portillon en aluminium sécurisé par une serrure à double commande et fixé sur une charnière sans point d'appui à fermeture automatique. Le cadre d'une section 40 x 40mm est composé de pare-close dans sa périphérie qui maintiennent un verre Stadip sur ses 4 faces. Dimension standard 1m de large pour 1.22m de haut.

Traitement de surface

Anodisation 20 μ ,
teinte argent saturé.
Laquage 80 μ
label Quali Steel
« Bord de mer »,
garantie 5 ans.



Montage et informations complémentaires

Se référer au site
internet
www.menoral.fr
rubrique **Barrière de
protection piscine.**

SÉCURITÉ

Attestation de
conformité aux normes
AFNOR P90 306



Menoral

S.A.R.L au capital de 5 000 € - Siège Social Pors Beac'h - 29460 Logonna Daoulas.
R.C.S. Brest : Code APE 4673B Siret 493 560 403 00013 Ref TVA FR83493560403

Tél. : +33(0)2 98 20 60 61

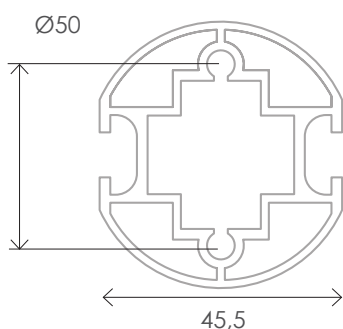
www.menoral.fr / contact@menoral.fr

Fixation gros œuvre

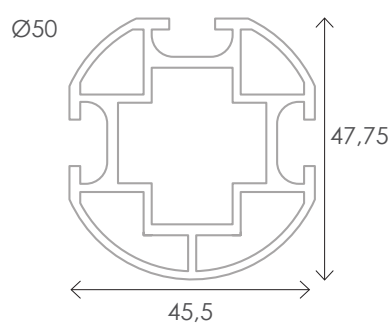
Fixations des sabots (platines) sur une dalle en béton à l'aide de visse à béton en inox (80 x 100mm). Le sabot a une base de 100mm de diamètre et une hauteur de 50mm, il est percé en son centre pour la fixation. En cas de doute sur la qualité de la dalle ou d'une très forte exposition aux vents violents, préférez un carottage de 80mm de diamètre pour 100mm de profondeur minimum. Scellez le poteau à l'aide de ciment prompt.

Si une barrière de piscine a un poteau contre un mur, ce dernier peut-être remplacé par un profil mural adapté qui se fixe à l'aide de chevilles nylon et visserie inox en fonction du type de support.

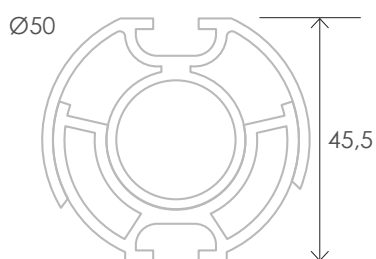
Poteau 2 voies



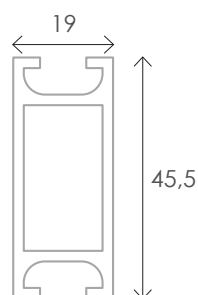
Poteau angle droit



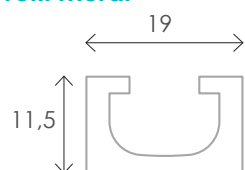
Poteau à angles variables



Traverse haute ou basse



Profil mural



Éléments de finition



Cache rainure plat



Cache rainure Arrondi

ENTRETIEN

Nettoyage à l'eau savonneuse une fois par trimestre, augmenter la cadence pour une exposition à moins de 10km de la mer.

Conformité

Barrière de protection pour piscine conforme à la norme AFNOR P90 306, a été confortée dans sa qualité par l'essai Apave de Grenoble n°218 76 12 de mars 2005.